

# Multi Drapáky


**IMG S - Sortýrovací Čelisti**


**IMG D - Demoliční a Sortýrovací Čelisti**

**IMG H - Čelisti pro Překládku Materiálů**

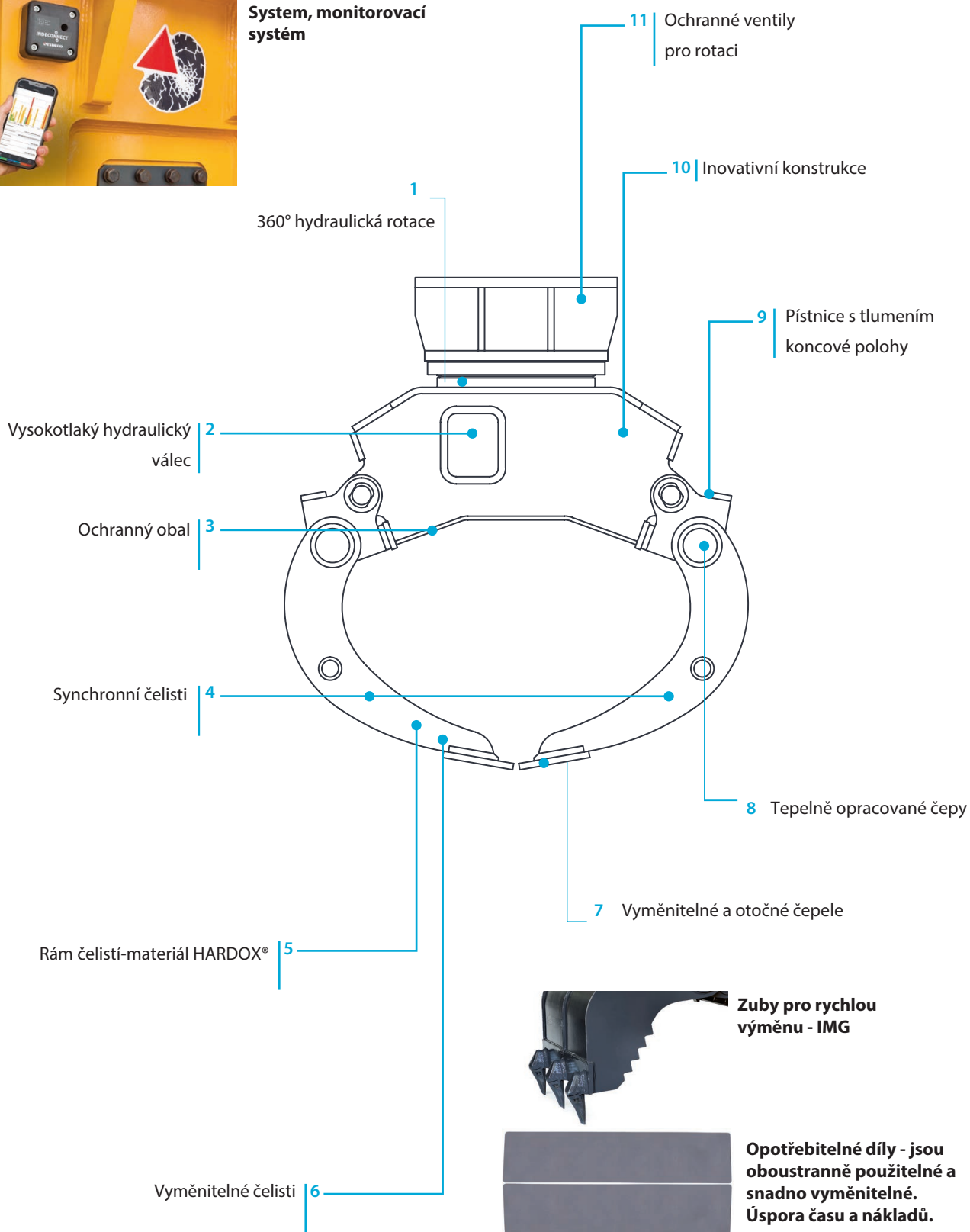
**IMG L - Nakládací Čelisti**

**IMG T - Čelisti pro Překládku Dřeva**





## INDECO-Connect System, monitorovací systém



### Víceúčelové drapáky INDECO

Plné hydraulické otáčení o 360° **|1|** zajišťuje lepší úchop za všech pracovních podmínek.

Vysokotlaký hydraulický válec **|2|** zvyšuje schopnost uchopení a demoliční síly.

Hydraulický systém je vybaven ochranným krytem **|3|** pro pístnici a vnitřní součásti.

Synchronizované čelisti **|4|** umožňují přesné a plynulé pohyby i pro manipulaci s tenkými materiály.

Rám a čelisti **|5|** jsou vyrobeny z HARDOX® ořezavodorné oceli.

Vyměnitelné čelisti **|6|** jsou k dispozici v 5 různých verzích v závislosti na materiálu a druhu požadované práce.

Opotřebitelné čepele **|7|** jsou výměnné s možností jejich otočení a lze osadit zuby pro lepší účinnost a snížení nákladů na údržbu.

Čepy **|8|** jsou tepelně zpracovány pro zlepšení jejich pevnosti.

Hydraulický válec je vybaven tlumením konce zdvihu **|9|**.

Inovativní design konstrukce **|10|** poskytuje lepší úchop, snadnější manipulaci a nadprůměrný objem nákladu.

Hydraulický rotační mechanismus je vybaven ochranné ventily **|11|**.



Technické parametry	IMG 300	IMG 400	IMG 600	IMG 1200
Druh nosiče	1 3	1 3	1 3 4	4 5
Hmotnost nosiče	2 ÷ 6 tun	3 ÷ 10 tun	5 ÷ 16 tun	12 ÷ 22 tun
Max. pracovní tlak	220 bars	300 bars	300 bars	300 bars
Max. průtok oleje	30 l/min	30 l/min	50 l/min	70 l/min
Spojka hydraulické pístnice	3/8"	1/2"	1/2"	3/4"
Max. tlak rotace	100 bars	100 bars	100 bars	100 bars
Max. průtok rotace	10 l/min	10 l/min	10 l/min	20 l/min
Spojka hydraulické rotace	3/8"	3/8"	3/8"	1/2"
Max. síla na čepeli/zubu	2100 Kg	3000 Kg	4000 Kg	6000 Kg
Kompaktibilitnost s přípojovací deskou kladiv	HP 400	HP 900	HP 900	HP 2000 - HP 2500

Technické parametry	IMG 1700	IMG 2300	IMG 2800
Druh nosiče	4 5	5	5
Hmotnost nosiče	17 ÷ 30 tun	22 ÷ 40 tun	26 ÷ 50 tun
Max. pracovní tlak	320 bars	350 bars	350 bars
Max. průtok oleje	80 l/min	130 l/min	160 l/min
Spojka hydraulické pístnice	3/4"	3/4"	3/4"
Max. tlak rotace	110 bars	110 bars	110 bars
Max. průtok rotace	20 l/min	30 l/min	30 l/min
Spojka hydraulické rotace	1/2"	1/2"	1/2"
Max. síla na čepeli/zubu	7000 Kg	10000 Kg	12000 Kg
Kompaktibilitnost s přípojovací deskou kladiv	HP 2000 - HP 2500	HP 3000 ÷ HP 4000	HP 3000 ÷ HP 4000

N.B. All illustrations and numerical data in this catalog are purely indicative and subject to change at our discretion and without notice. We therefore reserve the right to modify them with a view to improving and continuously developing our product.

#### Carrier key



Mini/Midi rypadla



mini nakladače



Rypadlonakladače



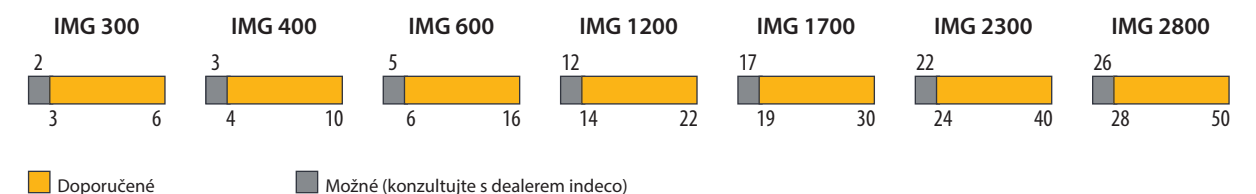
Kolová rypadla



Pásová rypadla

#### Použití

Doporučené použití pro nosiče o hmotnosti (tuny):



## IMG S - Sortýrovací čelisti

Třídící čelisti Indeco IMG S jsou ideálním nástrojem pro třídění materiálů při demoličních pracích, přemísťování, třídění kamenů a jiných kusových materiálů, čištění koryt a tvorbu hrází a pod.



Sortýrovací čelisti	IMG 300 S	IMG 400 S	IMG 600 S	IMG 1200 S
Pracovní hmotnost*	285 kg	380 kg	570 kg	1140 kg
Nakládací objem	130 l	190 l	320 l	620 l
Šíře čelistí	800 mm	900 mm	1070 mm	1300 mm
Max. rozevření	1400 mm	1500 mm	1700 mm	2200 mm
Hloubka čelistí	550 mm	600 mm	700 mm	900 mm

Sortýrovací čelisti	IMG 1700 S	IMG 2300 S	IMG 2800 S
Pracovní hmotnost*	1610 kg	2180 kg	2650 kg
Nakládací objem	900 l	1350 l	1700 l
Šíře čelistí	1470 mm	1630 mm	1750 mm
Max. rozevření	2500 mm	2700 mm	3000 mm
Hloubka čelistí	1000 mm	1100 mm	1200 mm

## IMG D - Demoliční a sortýrovací čelisti

Demoliční-třídící čelisti Indeco IMG D jsou ideální pro lehké demoliční práce, jako je bourání dřevěných a cihlových konstrukcí, a lze je také použít k výběru a manipulaci s odpady. Jejich jedinečná struktura, vynikající ovladatelnost, výkon a vysoké užitečné zatížení jsou ideální pro demolice, recyklaci a obnovu.



Demoliční a sortýrovací čelisti	IMG 300 D	IMG 400 D	IMG 600 D	IMG 1200 D
Pracovní hmotnost*	300 Kg	400 kg	600 kg	1200 kg
Nakládací objem	130 l	190 l	320 l	620 l
Max. rozevření	1400 mm	1500 mm	1700 mm	2200 mm
Hloubka čelistí	550 mm	600 mm	700 mm	900 mm

Demoliční a sortýrovací čelisti	IMG 1700 D	IMG 2300 D	IMG 2800 D
Pracovní hmotnost*	1700 kg	2300 kg	2800 kg
Nakládací objem	900 l	1350 l	1700 l
Max. rozevření	2500 mm	2700 mm	3000 mm
Hloubka čelistí	1000 mm	1100 mm	1200 mm

\*Provozní hmotnost zařízení zahrnuje montážní adaptér kompatibilní s konstrukčními standardy Indeco. Jakékoli rozdíly v hmotnosti mohou být způsobeny jinou konfigurací montážního adaptéru.

## IMG H - 3+2 Čelisti pro manipulaci materiálů

Navrženy pro snadnou manipulaci s velkými, objemnými předměty, jako je kovový šrot, vraky vozidel a jiné odpady. Jejich hydraulický rotační systém a síla jejich vzájemně propojených zubů poskytují bezpečný a silný záběr.



Čelisti pro manipulaci 3+2	IMG 300 H	IMG 400 H	IMG 600 H	IMG 1200 H
Pracovní hmotnost*	320 kg	425 kg	640 kg	1280 kg
Max. rozevření	870 mm	930 mm	1085 mm	1360 mm
Hloubka čelistí	540 mm	570 mm	660 mm	830 mm

Čelisti pro manipulaci 3+2	IMG 1700 H	IMG 2300 H	IMG 2800 H
Pracovní hmotnost*	1800 kg	2450 kg	2990 kg
Max. rozevření	1550 mm	1710 mm	1840 mm
Hloubka čelistí	950 mm	1050 mm	1130 mm

## IMG L - Nakládací čelisti

Geometrie nakládacích čelistí Indeco IMG L je navržena pro maximální zatížení, díky čemuž jsou ideální pro přesun sypkých materiálů - zeminy, štěrku, písku, bahna, balvanů, zemědělského a průmyslového odpadu, městského odpadu, nerostů atd.



Nakládací čelisti	IMG 300 L	IMG 400 L	IMG 600 L	IMG 1200 L
Pracovní hmotnost*	310 kg	415 kg	630 kg	1250 kg
Nakládací objem	150 l	190 l	320 l	620 l
Max. rozevření	1400 mm	1500 mm	1700 mm	2200 mm
Hloubka čelistí	550 mm	600 mm	700 mm	900 mm

Nakládací čelisti	IMG 1700 L	IMG 2300 L	IMG 2800 L
Pracovní hmotnost*	1780 kg	2400 kg	2930 kg
Nakládací objem	900 l	1350 l	1700 l
Max. rozevření	2500 mm	2700 mm	3000 mm
Hloubka čelistí	1000 mm	1100 mm	1200 mm

Pozn: Všechny ilustrace a číselné údaje v tomto katalogu jsou čistě informativní a mohou se změnit podle našeho uvážení a bez upozornění. Vyhrazujeme si proto právo je upravovat za účelem zlepšování a neustálého vývoje našeho produktu.



## IMG T - Čelisti pro překládku dřeva

Drápky dřevní hmoty Indeco IMG T, jsou navrženy tak, aby kombinovaly maximální uchopovací sílu s co nejnižší hmotností, usnadňují manipulaci s velkými kmeny stromů v lesnických provozech.



Čelisti na dřevo	IMG 300 T	IMG 400 T	IMG 600 T	IMG 1200 T
Pracovní hmotnost*	310 kg	415 kg	630 kg	1250 kg
Max. rozevření	870 mm	930 mm	1085 mm	1360 mm
Hloubka čelistí	540 mm	570 mm	660 mm	830 mm

Čelisti na dřevo	IMG 1700 T	IMG 2300 T	IMG 2800 T
Pracovní hmotnost*	1780 kg	2400 kg	2930 kg
Max. rozevření	1550 mm	1710 mm	1840 mm
Hloubka čelistí	950 mm	1050 mm	1130 mm



\*Provozní hmotnost zařízení zahrnuje montážní adaptér kompatibilní s konstrukčními standardy Indeco. Jakékoli rozdíly v hmotnosti mohou být způsobeny jinou konfigurací montážního adapteru.

Pozn: Všechny ilustrace a číselné údaje v tomto katalogu jsou čistě informativní a mohou se změnit podle našeho uvážení a bez upozornění. Vyhrazujeme si proto právo je upravovat za účelem zlepšování a neustálého vývoje našeho produktu.

## Celkový přehled výrobků Indeco

Model			Hmotnost			Model			Hmotnost			Model			Hmotnost		
IFP	8 X	750	Kg	IHC	50	200	Kg	ISS***	8/13	1250	Kg	IMH	3	385	Kg		
IFP	13 X	1300	Kg	IHC	70	445	Kg	ISS***	10/20	2400	Kg	IMH	5	535	Kg		
IFP	19 X	1800	Kg	IHC	75	485	Kg	ISS***	20/30	3650	Kg	IMH	6	545	Kg		
IFP	28 X	2800	Kg	IHC	150	970	Kg	ISS***	25/40	4800	Kg	IMH	8	580	Kg		
IFP	35 X	3450	Kg	IHC	250	1280	Kg	ISS***	30/50	6100	Kg	IMH	10	735	Kg		
IFP	45 X	4550	Kg	IHC R	50	425	Kg	ISS***	35/60	7600	Kg	IMH	14	1050	Kg		
IRP	5 X	570	Kg	IHC R	70	630	Kg	ISS***	45/90	10400	Kg	IMH	20	1500	Kg		
IRP	11 X	1150	Kg	IHC R	75	670	Kg	IRC***	30	4200	Kg	IMH	3.2 SS	1000	Kg		
IRP	18 X	1700	Kg	IHC R	150	1185	Kg	IMH	4.2 SS	1400	Kg						
IRP	23 X	2300	Kg	IHC R	250	1520	Kg										
IRP	29 X	2950	Kg	IMG S**	300	285	Kg										
IRP	36 X	3600	Kg	IMG S**	400	380	Kg										
IRP	45 X	4500	Kg	IMG S**	600	570	Kg										
IMP*	15	1500	Kg	IMG S**	1200	1140	Kg										
IMP*	20	2080	Kg	IMG S**	1700	1610	Kg										
IMP*	25	2400	Kg	IMG S**	2300	2180	Kg										
IMP*	35	3500	Kg	IMG S**	2800	2650	Kg										
IMP*	45	4500	Kg	ISS***	5/7	570	Kg										

\*Drtící konfigurace - \*\*Třídící konfigurace - \*\*\*Dělicí tříčlenná konfigurace



AGROTEC Servis s.r.o  
 Jižní Morava / Vysočina :  
 Lenka Schnablová - Tel : 602 750 719  
 Střední Morava / Východní Čechy :  
 Ondřej Jaromiš - Tel : 601 329 365  
 Severní Morava / Slezsko :  
 Břetislav Popiolek - Tel : 602 178 834  
 Slovenská Republika :  
 Peter Trajčík - 910 691 042  
 Mário Ďuriančík Ing. - 910 691 068  
 www.casece.cz  
 Prodej / servis / ND

Member of

### INDECO ind S.p.a.

viale Lindemann, 10 z.i. - 70132 Bari - Italy

PH +39 080 531 33 70 - F +39 080 537 79 76

@ info@indec.it - www.indec.it/en



Obsah této publikace nesmí být vcelku ani zčásti reprodukován bez předchozího souhlasu Indeco ind S.p.a.  
 Všechna práva vyhrazena. Ochranné známky použité v tomto katalogu jsou majetkem jejich příslušných držitelů.